

## Erstellen und Bearbeiten von Berechtigungsgruppen

Über den Link [upTUpdate](#) in TISS (Reiter Organisation, Abschnitt Adressbuch) können Sie, falls Sie Adressmanager sind, auch Berechtigungsgruppen anlegen bzw. vorhandene administrieren:

- [Eine neue Gruppe anlegen und Mitarbeiter hinzufügen](#)
- [Mitglieder einer Gruppe ändern, Gruppe löschen](#)

## Eine neue Gruppe anlegen und Mitarbeiter hinzufügen

Hier können Sie eine "Neue upTUpdate-Gruppe erstellen".

upTUpdate-Gruppen

Nachstehende upTUpdate-Gruppen können von Ihnen administriert werden

Es wurden noch keine upTUpdate-Gruppen erstellt.

[Neue upTUpdate-Gruppe erstellen](#)

Sie sind Mitglied von folgenden upTUpdate-Gruppen

Sie sind in keiner upTUpdate-Gruppe als Mitglied eingetragen.

Weitere Informationen zum upTUpdate-Service finden Sie unter <http://www.zid.tuwien.ac.at/upTUpdate/>.

Geben Sie einen Namen für die Gruppe und eine Kurzbeschreibung an. Der Gruppenname enthält automatisch als Praefix die Kurzbezeichnung der ausgewählten Organisationseinheit, im Beispiel E020D.

Neue upTUpdate Gruppe

Stammdaten Mitglieder

Name \*   
Achtung: kann nachträglich nicht mehr geändert werden!

OrgEinheit \*

Beschreibung de

Beschreibung en

**Speichern** Abbrechen

[upTUpdate-Gruppen Übersicht](#)

Aus Ihrer Organisationseinheit können Sie neue Mitglieder hinzufügen.

### OrgEinheit-externe Personen hinzufügen

Person

**Gewählte Person hinzufügen**

[zurück zur Übersicht](#)

### OrgEinheit-interne Personen hinzufügen (E020D)

<input type="checkbox"/>	Name
<input type="checkbox"/>	ner (E020D)
<input type="checkbox"/>	r Ing. (E020D)
<input type="checkbox"/>	er (E020D)
<input type="checkbox"/>	ann Dipl.-Ing. (E020D)
<input type="checkbox"/>	(E020D)
<input type="checkbox"/>	dia Mag.rer.nat. (E020D)
<input type="checkbox"/>	wig (E020D)
<input type="checkbox"/>	rd Ing. (E020D)
<input type="checkbox"/>	ichael (E020D, E093)
<input type="checkbox"/>	ainer (E020D)
<input type="checkbox"/>	artin Stud.Ass. (E020D)
<input type="checkbox"/>	Dipl.-Ing. (E020D)
<input type="checkbox"/>	Dipl.-Ing. (E020D)
<input type="checkbox"/>	gang Ing. Dipl.-Ing. MSc (E020D)
<input type="checkbox"/>	ann (E020D)
<input checked="" type="checkbox"/>	<b>Proband Paula (E020D)</b>
<input type="checkbox"/>	Martin Dipl.-Ing. (E020D)
<input type="checkbox"/>	l (E020D)
<input type="checkbox"/>	Dietmar (E020D)

**Tester Toni (E020D)**

Markierte Personen hinzufügen

Suchen Sie nach Personen aus anderen Organisationseinheiten.

## upTUpdate-Gruppe "E020D.Muster1"

Stammdaten

Mitglieder

<input type="checkbox"/> Mitglied	OrgEinheit	seit	hinzugefügt von	
<input type="checkbox"/> <b>Proband Paula</b>	E020D	10.05.2012	Toni Tester	

Markierte Mitglieder entfernen

### OrgEinheit-externe Personen hinzufügen

Person [Suchen](#)

Gewählte Person hinzufügen

[zurück zur Übersicht](#)

### OrgEinheit-interne Personen hinzufügen (E020D)

<input type="checkbox"/> Name
<input type="checkbox"/> (E020D)
<input type="checkbox"/> (E020D)
<input type="checkbox"/> (E020D)

Geben Sie den Namen, nach dem gesucht werden soll ein.

## upTUpdate-Gruppe "E020D.Muster1"

Stammdaten

Mitglieder

<input type="checkbox"/> Mitglied	OrgEinheit	seit	hinzugefügt von	
<input type="checkbox"/> <b>Proband Paula</b>	E020D	10.05.2012	Toni Tester	

Markierte Mitglieder entfernen

### OrgEinheit-externe Personen hinzufügen

Person [Suchen](#)

Gewählte Person hinzufügen

[zurück zur Übersicht](#)

### OrgEinheit-interne Personen hinzufügen (E020D)

**Suche nach Person**

Test

<input type="checkbox"/> (E020D)
<input type="checkbox"/> (E020D)
<input type="checkbox"/> (E020D)

Wählen Sie die gewünschte Person aus.

### upTUpdate-Gruppe "E020D.Muster1"

Stammdaten Mitglieder

<input type="checkbox"/>	Mitglied	OrgEinheit	seit	hinzugefügt von	
<input type="checkbox"/>	Proband Paula	E020D	10.05.2012	Toni Tester	

Markierte Mitglieder entfernen

OrgEinheit-externe Personen hinzufügen OrgEinheit-interne Personen

Person Suchen

Gewählte Person hinzufügen

zurück zur Übersicht

#### Suche nach Person

Ergebnis für "Test"

- Test Matzke-Testuser (E195)
- Test Pke (E010C)
- Prip Test (E183)
- Toni Tester (E020D)
- Adam Testmitarbeiter (E020)
- Test User (E020C)

Fügen Sie die Person zu Ihrer Gruppe hinzu.


### upTUpdate-Gruppe "E020D.Muster1"

Stammdaten Mitglieder

<input type="checkbox"/>	Mitglied	OrgEinheit	seit	hinzugefügt von	
<input type="checkbox"/>	Proband Paula	E020D	10.05.2012	Toni Tester	

Markierte Mitglieder entfernen

**OrgEinheit-externe Personen hinzufügen**

Person Adam Testmitarbeiter (E020) 

**Gewählte Person hinzufügen**

[zurück zur Übersicht](#)

Alle Mitglieder Ihrer Gruppe werden angezeigt.



**upTUpdate-Gruppe "E020D.Muster1"**

[Stammdaten](#) [Mitglieder](#)

<input type="checkbox"/>	Mitglied	OrgEinheit	seit	hinzugefügt von	
<input type="checkbox"/>	<b>Proband Paula</b>	E020D	10.05.2012	Toni Tester	
<input type="checkbox"/>	<b>Testmitarbeiter Adam</b>	E020	10.05.2012	Toni Tester	



**Markierte Mitglieder entfernen**

### Mitglieder einer Gruppe ändern, Gruppe löschen

Über die Symbole  bzw.  können Sie die Mitglieder Ihrer Gruppe editieren, die Beschreibung der Gruppe verändern bzw. sie löschen:

*Mitglieder ändern oder Gruppe löschen.*

### Nachstehende upTUpdate-Gruppen können von Ihnen administriert werden

OrgEinheit	Name ▲	Erstellt von	Mitglieder	Beschreibung	
E020D	E020D.Muster1	Toni Tester	3 	dient zu Testzwecken  	

Angezeigt: 1