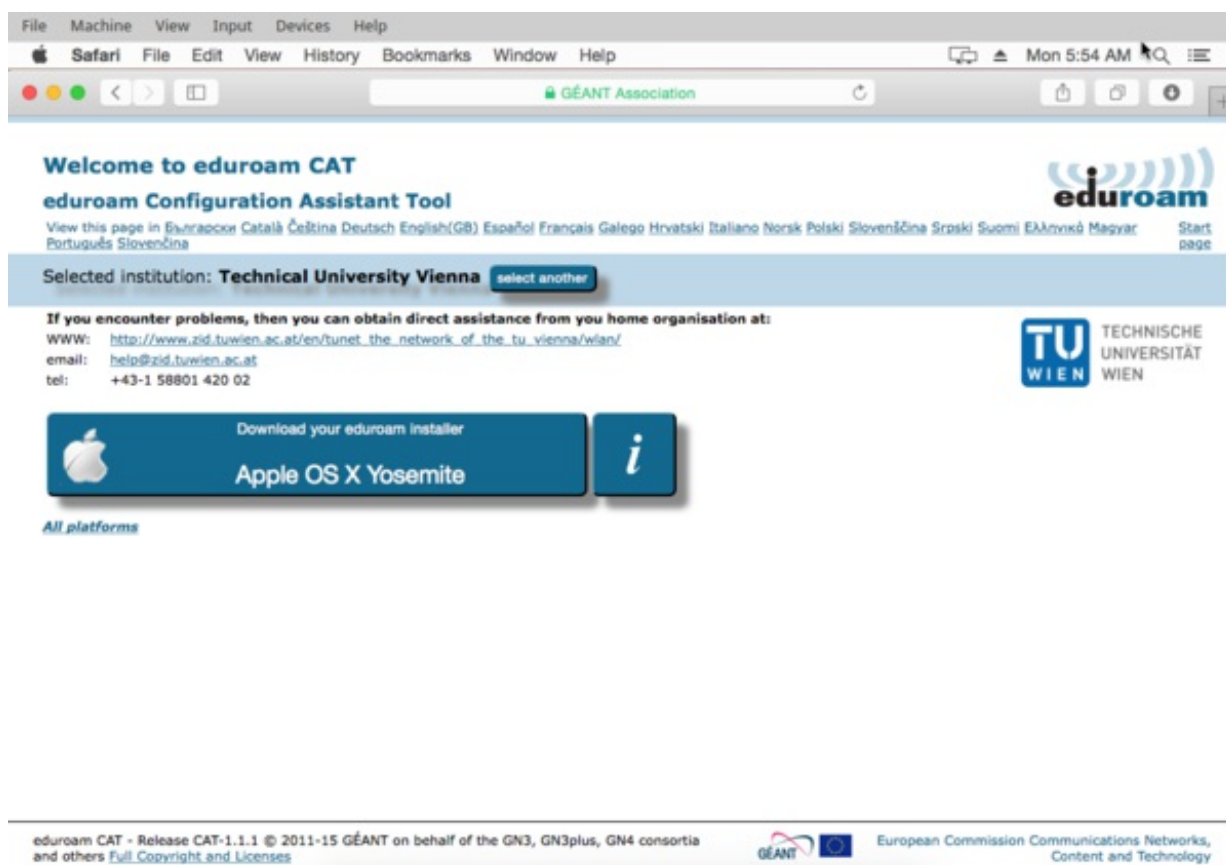


## Installation auf Mac OSX

Öffnen Sie im Webbrowser die Seite <http://cat.eduroam.org/?idp=1187>. Im Idealfall wird Ihr Betriebssystem automatisch erkannt und Sie können das Installationsprogramm herunterladen, indem Sie auf den blauen Balken mit der Aufschrift *Download your eduroam installer - Apple OS X XXX* klicken.

Laden Sie den Installer runter.






File Machine View Input Devices Help  
Safari File Edit View History Bookmarks Window Help  
GÉANT Association  
Mon 5:54 AM

**Welcome to eduroam CAT**  
**eduroam Configuration Assistant Tool**  
View this page in Ελληνικά Català Čeština Deutsch English(GB) Español Français Galego Hrvatski Italiano Norsk Polski Slovenščina Srpski Suomi Ελληνικά Magyar Portuguese Slovenčina [Start page](#)


Selected institution: **Technical University Vienna** [select another](#)

**If you encounter problems, then you can obtain direct assistance from you home organisation at:**  
WWW: [http://www.zid.tuwien.ac.at/en/tunet\\_the\\_network\\_of\\_the\\_tu\\_vienna/wlan/](http://www.zid.tuwien.ac.at/en/tunet_the_network_of_the_tu_vienna/wlan/)  
email: [help@zid.tuwien.ac.at](mailto:help@zid.tuwien.ac.at)  
tel: +43-1 58801 420 02

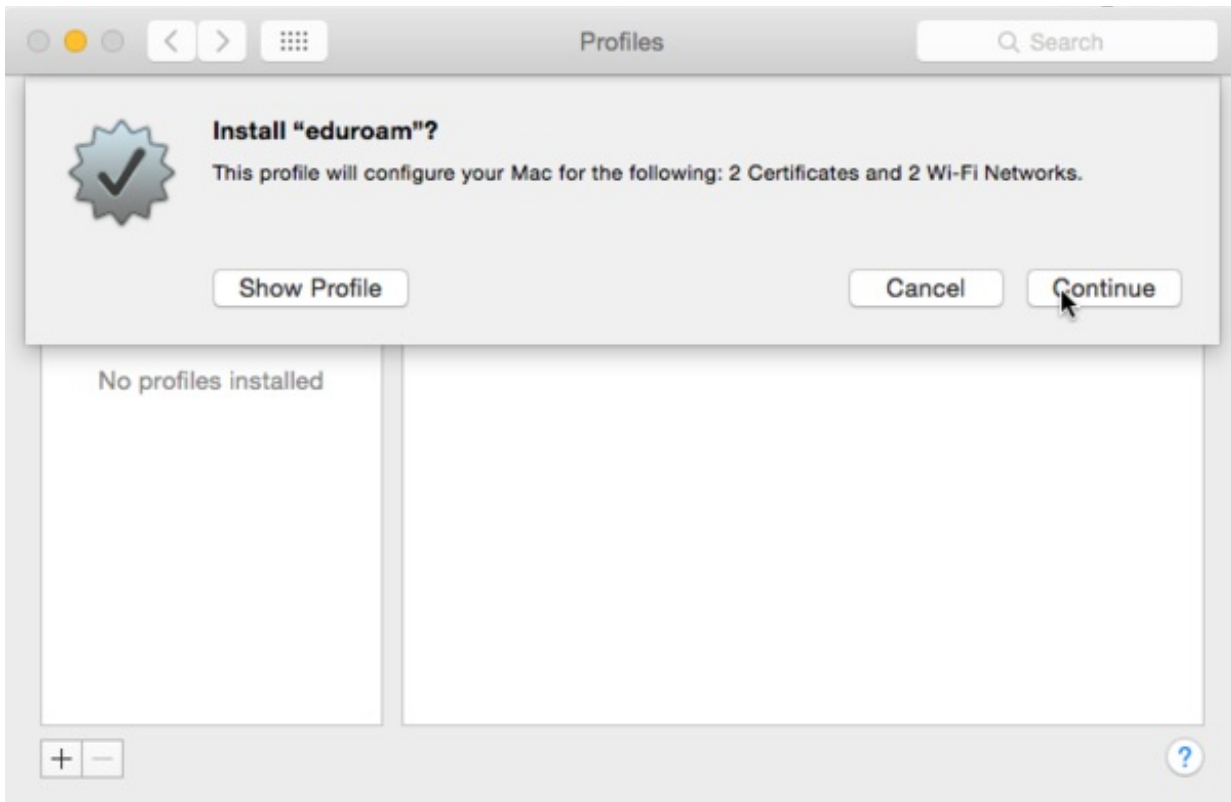
 TECHNISCHE UNIVERSITÄT WIEN

 Download your eduroam installer  
**Apple OS X Yosemite** 

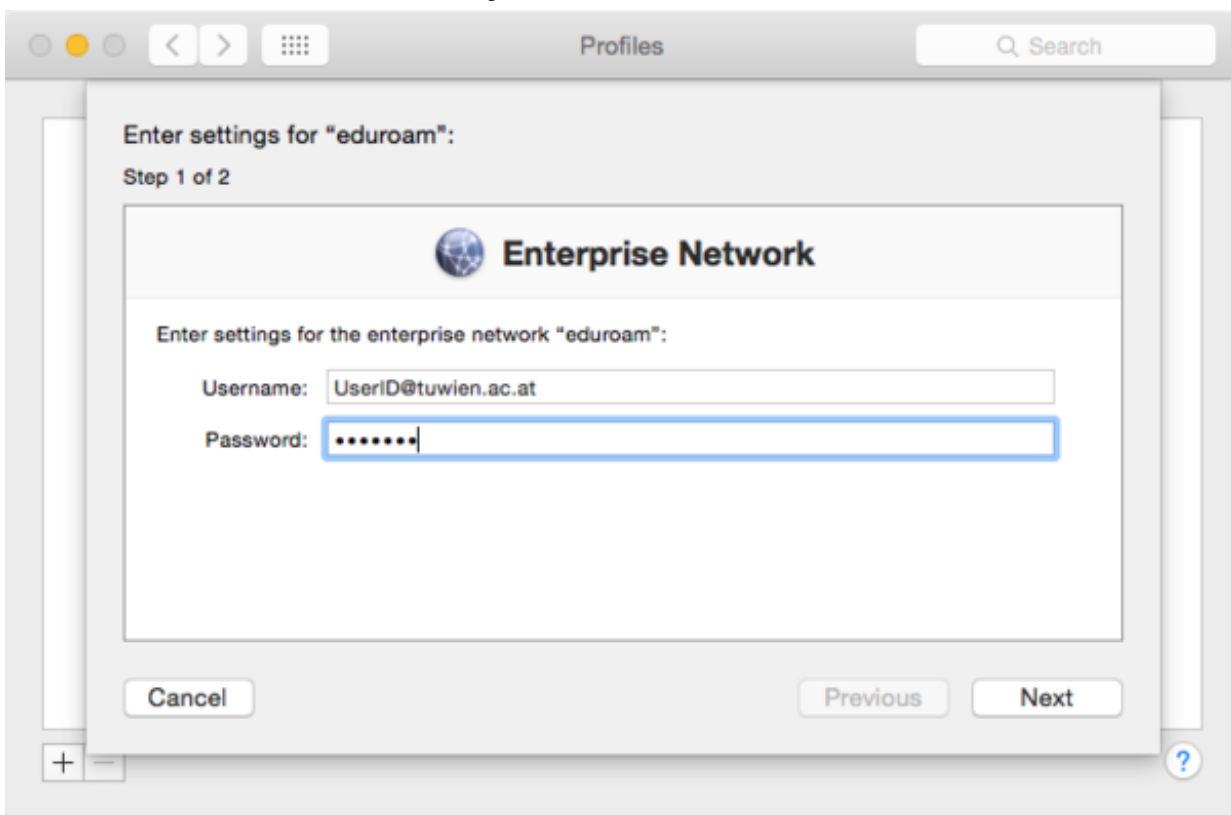
*All platforms*

eduroam CAT - Release CAT-1.1.1 © 2011-15 GÉANT on behalf of the GN3, GN3plus, GN4 consortia and others [Full Copyright and Licenses](#)  
GÉANT  European Commission Communications Networks, Content and Technology

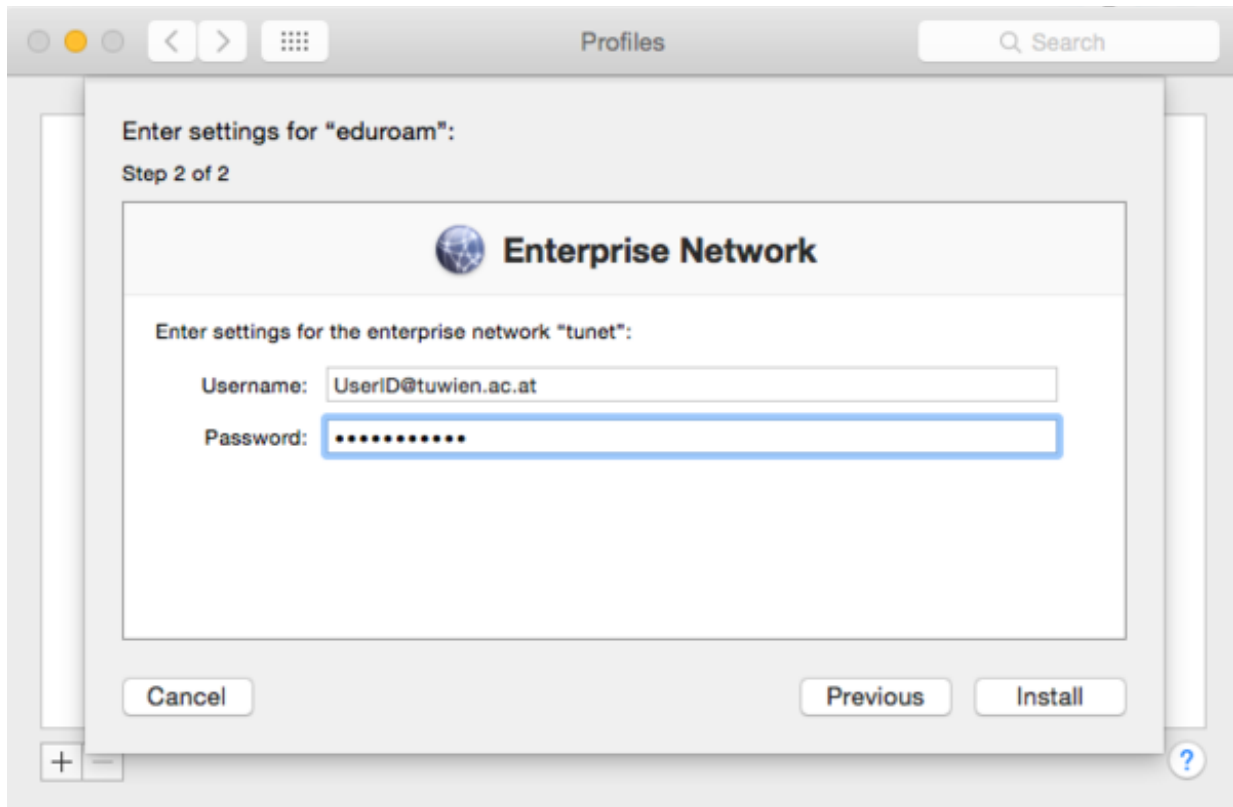
Klicken Sie auf *Continue*.



Geben Sie Ihre Benutzerkennung für die SSID eduroam an, für Mitarbeiter\_innen UserID@tuwien.ac.at, für Studierende eMatrikelNr@student.tuwien.ac.at an, und bestätigen mit Next.



Geben Sie Ihre Benutzerkennung für die SSID tunet an, für Mitarbeiter\_innen UserID@tuwien.ac.at, für Studierende eMatrikelNr@student.tuwien.ac.at an, und bestätigen mit Install.



Geben Sie das lokale Passwort Ihres Rechners ein und bestätigen mit OK.



Nun sind die Wlan Netzwerke eduroam und tunet konfiguriert und Sie sollten - sofern in Reichweite - mit einem der beiden Netze verbunden sein.

