

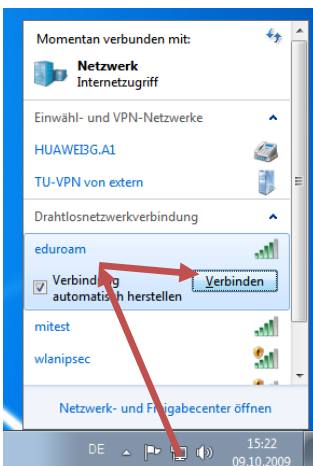


Konfiguration unter Windows 7

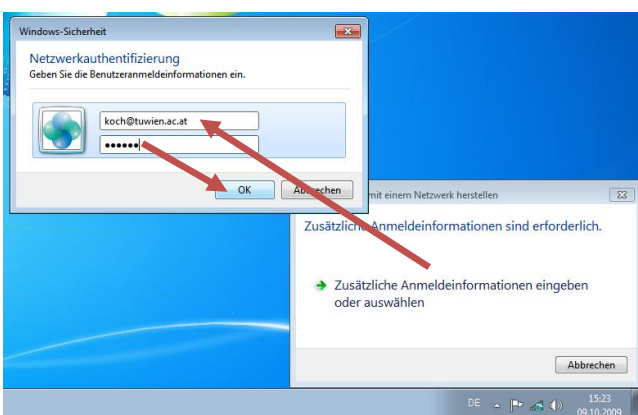
Dieses Dokument beschreibt die Konfiguration von eduroam auf Microsoft Windows Vista Systemen unter folgenden Voraussetzungen:

- Sie brauchen eine installierte und aktive WLAN-Karte.
- Die Karte muss 802.1x unterstützen.
- Sie müssen im Empfangsbereich von eduroam an der TU-Wien sein.

Einige Hersteller verwenden eigene Software zur Konfiguration. Bitte beachten Sie, dass diese unterschiedlich zu bedienen sind. Hier wird die Standardkonfiguration beschrieben.



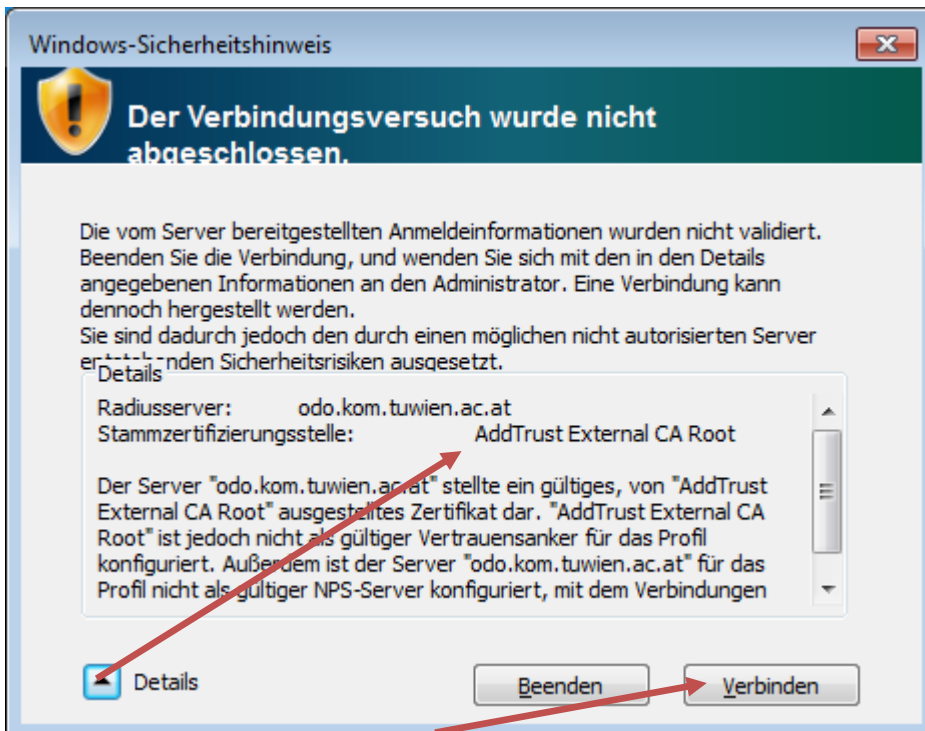
Klicken Sie unten rechts in der Taskleiste auf das **Netzwerksymbol**, dann auf **eduroam** und weiter auf **Verbinden**.



Klicken Sie auf **Zusätzliche Anmeldeinformationen eingeben oder auswählen**. Geben Sie nun Ihren Usernamen zusammen mit dem Realm sowie Ihr Passwort ein.

- **Studenten der TU:** eXXXXXXXX@student.tuwien.ac.at (TU-Passwort verwenden!)
- **Mitarbeiter der TU:** UserId@tuwien.ac.at
- **Andere Teilnehmer** verwenden die von Ihrer Organisation vergebenen Zugangsdaten.

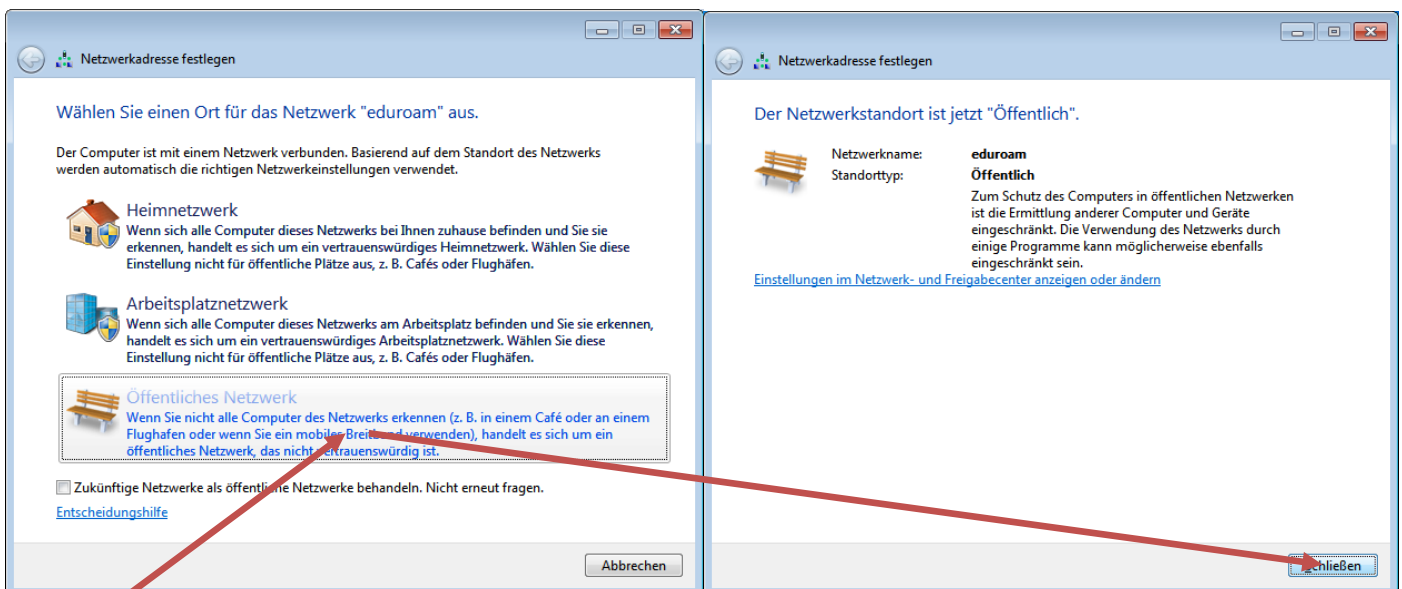
Beenden Sie mit **OK**.



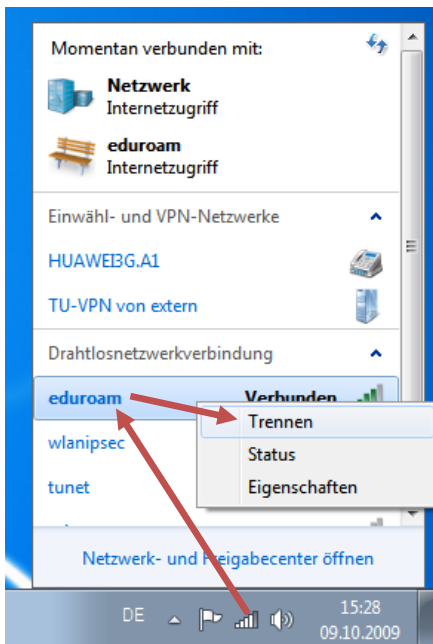
Klicken Sie bei diesem Sicherheitshinweis auf **Verbinden**.

Sollte der Punkt **AddTrust External CA Root** fehlen, müssen Sie dieses Root-Zertifikat manuell nachinstallieren. Sie können das Zertifikat über die Webseite des Anbieters herunterladen und mit einem Doppelklick installieren: <https://support.comodo.com/index.php? m=downloads& a=viewdownload&downloaditemid=87>

Die auf Ihrem System installierten Zertifikate können Sie übrigens mit dem Programm **certmgr.msc** (über **Start | Zubehör | Ausführen**) verwalten.



Wählen Sie **Öffentliches Netzwerk**. Klicken Sie danach auf **Schließen**.
Jetzt sind Sie erfolgreich mit eduroam verbunden.



Um die Verbindung wieder zu trennen, klicken Sie unten rechts in der Taskleiste auf das Netzwerksymbol, dann auf *eduroam* und weiter auf *Trennen*.

Weitere Informationen zu VPN finden Sie auf <http://www.zid.tuwien.ac.at/kom/tunet/vpn/>

Für weitere Hilfe und Unterstützung wenden Sie sich bitte an unser Servicecenter.

Adresse: 1040 Wien, Wiedner Hauptstraße 8-10

Freihaus, 2.OG, gelber Bereich

Öffnungszeiten: **Montag bis Freitag, 8 Uhr bis 17 Uhr**

Telefon: (01) 58801- 42002

Fax: (01) 58801- 42099

E-Mail: office@zid.tuwien.ac.at, help@zid.tuwien.ac.at